



Mundo
INICIAL



CUADERNO DE TRABAJO Inicial








3
AÑOS

SÍGUENOS EN
www.mundo-inicial.com







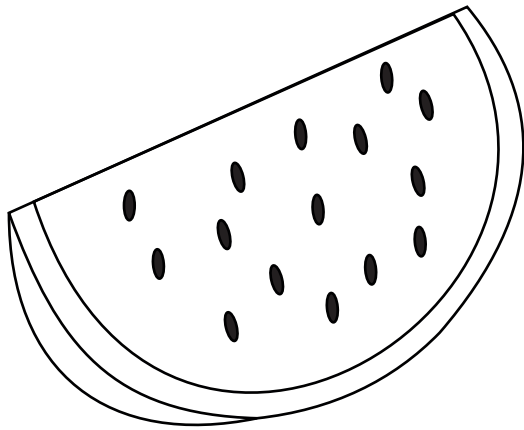
AMARILLO

Colorea los dibujos que son de color **amarillo**








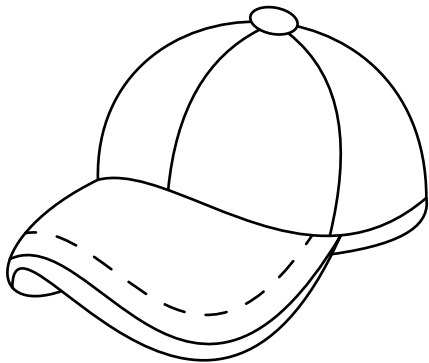
ROJO

Colorea los dibujos que son de color rojo







AZUL

Colorea los dibujos que son de color azul



VERDE


Colorea los dibujos que son de color verde



PERCEPCIÓN ESPACIAL

ENCIMA – DEBAJO


Encierra en un círculo el animal que esta **encima** y colorea el que esta **debajo**



PERCEPCIÓN ESPACIAL

ARRIBA – ABAJO


Colorea el animal que esta arriba y marca con un (x) el animal que esta abajo



PERCEPCIÓN ESPACIAL

DELANTE – DETRÁS

Colorea el conejito que esta **delante** y marca con un (x) el conejito que esta **detrás**



PERCEPCIÓN ESPACIAL

CERCA – LEJOS



Colorea el animal que esta **cerca** y encierra en un circulo al animal que esta **lejos**



PERCEPCIÓN ESPACIAL


DENTRO – FUERA

Colorea el perrito que esta **dentro** y encierra en un circulo al perrito que esta **fuera**




ALTO – BAJO

Observa la imagen y colorea a la persona que es **alta**.



Observa la imagen y colorea el árbol **bajo**




GRUESO – DELGADO

Observa la imagen y colorea el objeto **delgado**

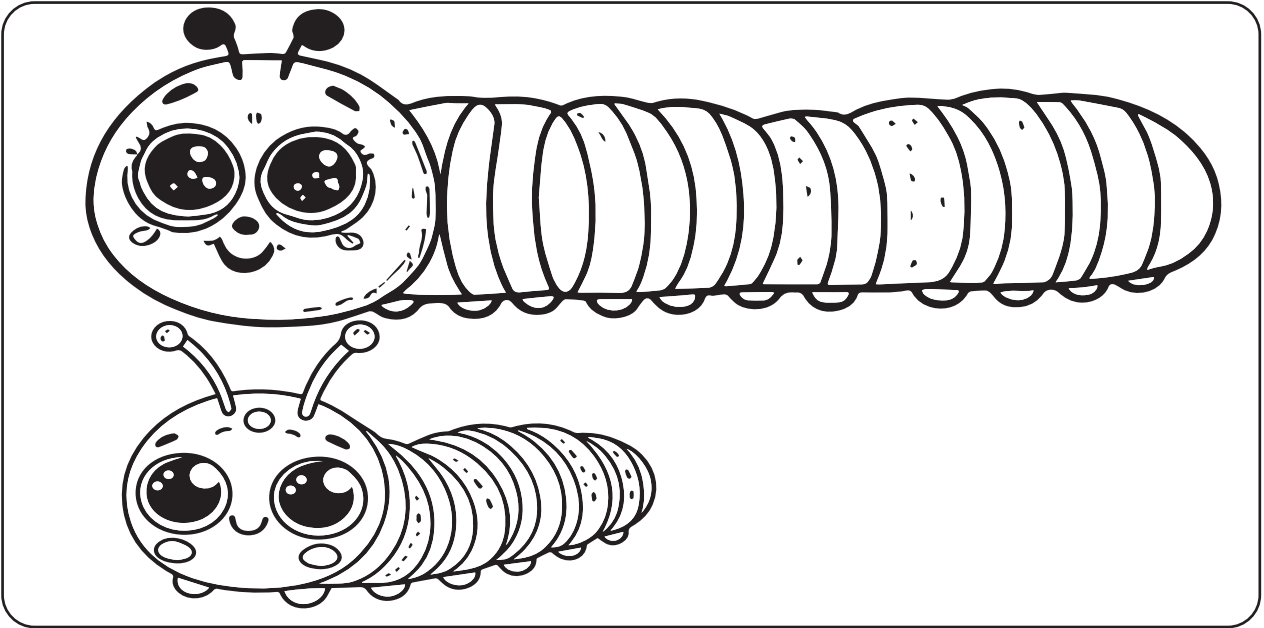


Observa la imagen y colorea la vela que es **gruesa**.

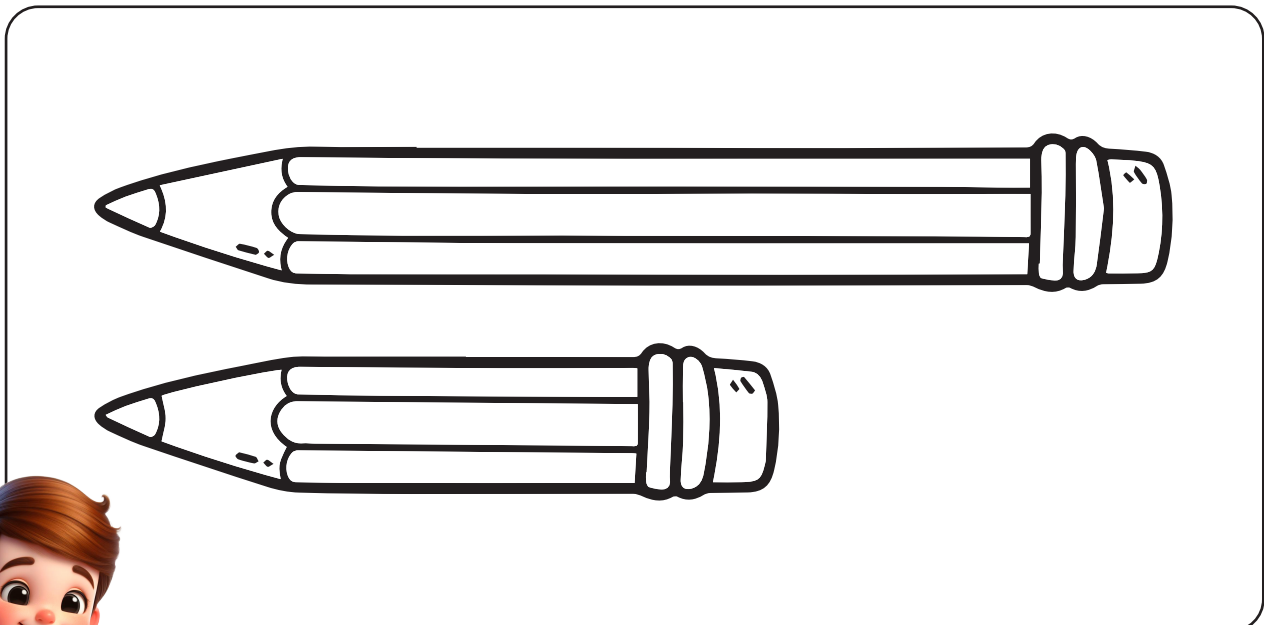


LARGO – CORTO

Observa la imagen y colorea el animal **corto**.






Observa la imagen y colorea el objeto **largo**.




GRANDE – PEQUEÑO

Colorea el animal **grande** y encierra en un círculo el animal **pequeño**



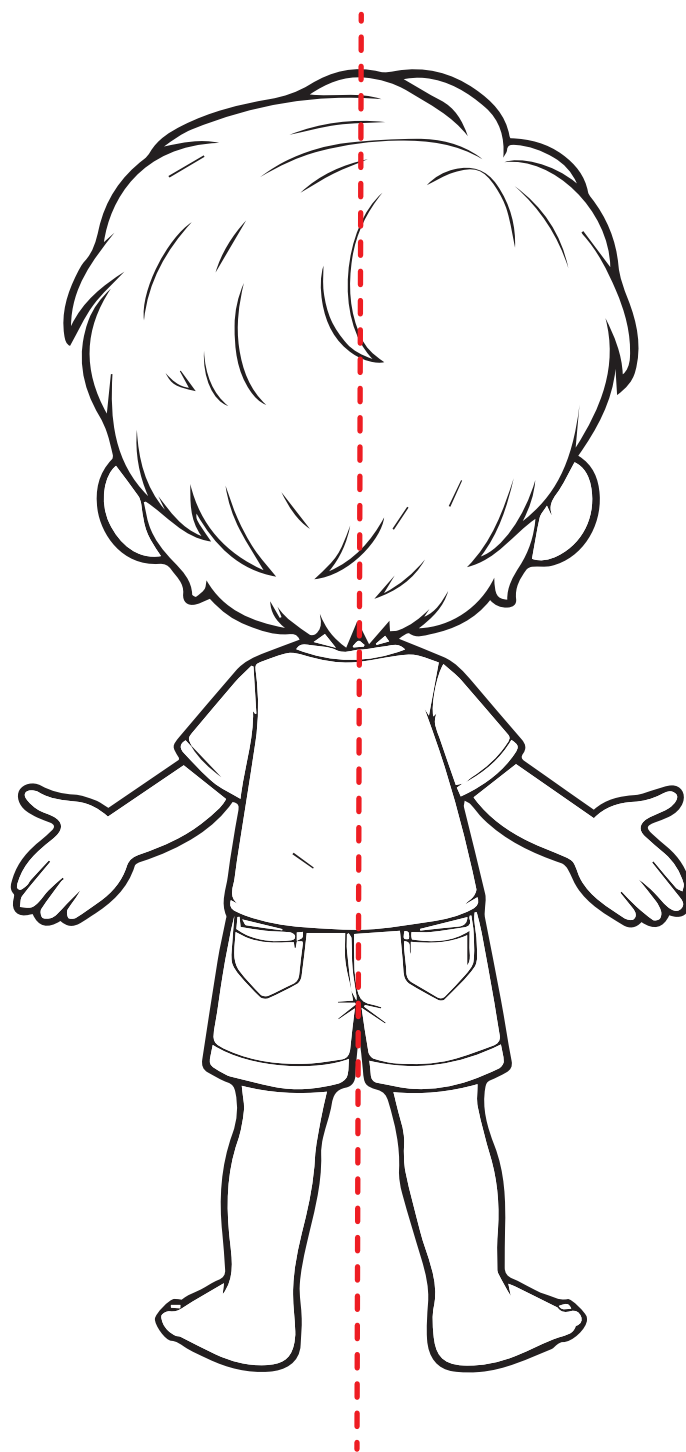
GRANDE – MEDIANO – PEQUEÑO

Encierra en un círculo el pato **pequeño**, marca con una (x) el pato **mediano** y colorea el pato **grande**.




DERECHA – IZQUIERDA

Identifica el lado **derecho** del niño y pega bolitas de papel crepe







DERECHA – IZQUIERDA

Identifica el lado izquierdo de la niña y colorea







DERECHA – IZQUIERDA

Colorea las imágenes que apunten hacia la **derecha** y encierra en un círculo aquellas que apunten hacia la **izquierda**.



PESADO – LIVIANO

Mira los dibujos. Colorea lo que sea **pesado** y marca con una (x) en lo que sea **liviano**.



SÍGUENOS EN
www.mundo-inicial.com



PDF



Mundo
INICIAL

www.mundo-inicial.com