

# CUADERNO DE TRABAJO








# Inicial

**3**  
AÑOS





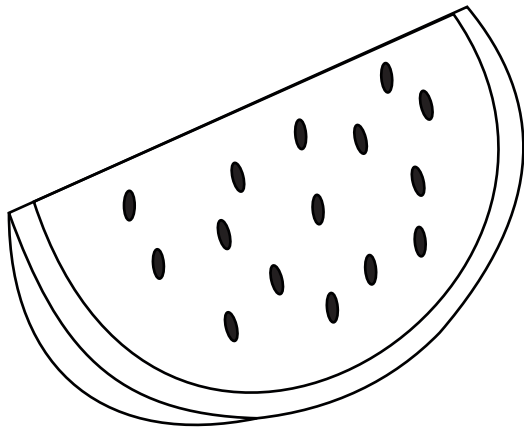
## AMARILLO

Colorea los dibujos que son de color **amarillo**








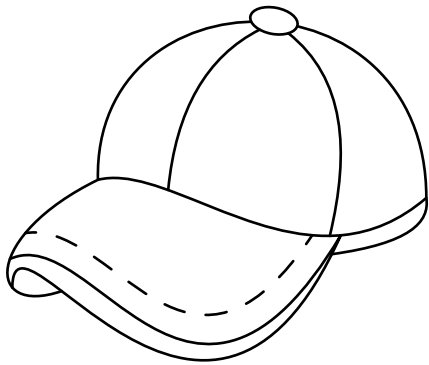
## ROJO

Colorea los dibujos que son de color rojo






## AZUL

Colorea los dibujos que son de color azul



## VERDE


Colorea los dibujos que son de color verde



# PERCEPCIÓN ESPACIAL

## ENCIMA – DEBAJO


Encierra en un círculo el animal que esta **encima** y colorea el que esta **debajo**



# PERCEPCIÓN ESPACIAL

## ARRIBA – ABAJO


Colorea el animal que esta arriba y marca con un (x) el animal que esta abajo



# PERCEPCIÓN ESPACIAL

## DELANTE – DETRÁS

Colorea el conejito que esta **delante** y marca con un (x) el conejito que esta **detrás**





# PERCEPCIÓN ESPACIAL

## CERCA – LEJOS



Colorea el animal que esta **cerca** y encierra en un círculo al animal que esta **lejos**



# PERCEPCIÓN ESPACIAL


## DENTRO – FUERA

Colorea el perrito que esta **dentro** y encierra en un circulo al perrito que esta **fuera**




## ALTO – BAJO

Observa la imagen y colorea a la persona que es **alta**.



Observa la imagen y colorea el árbol **bajo**




## GRUESO – DELGADO

Observa la imagen y colorea el objeto **delgado**

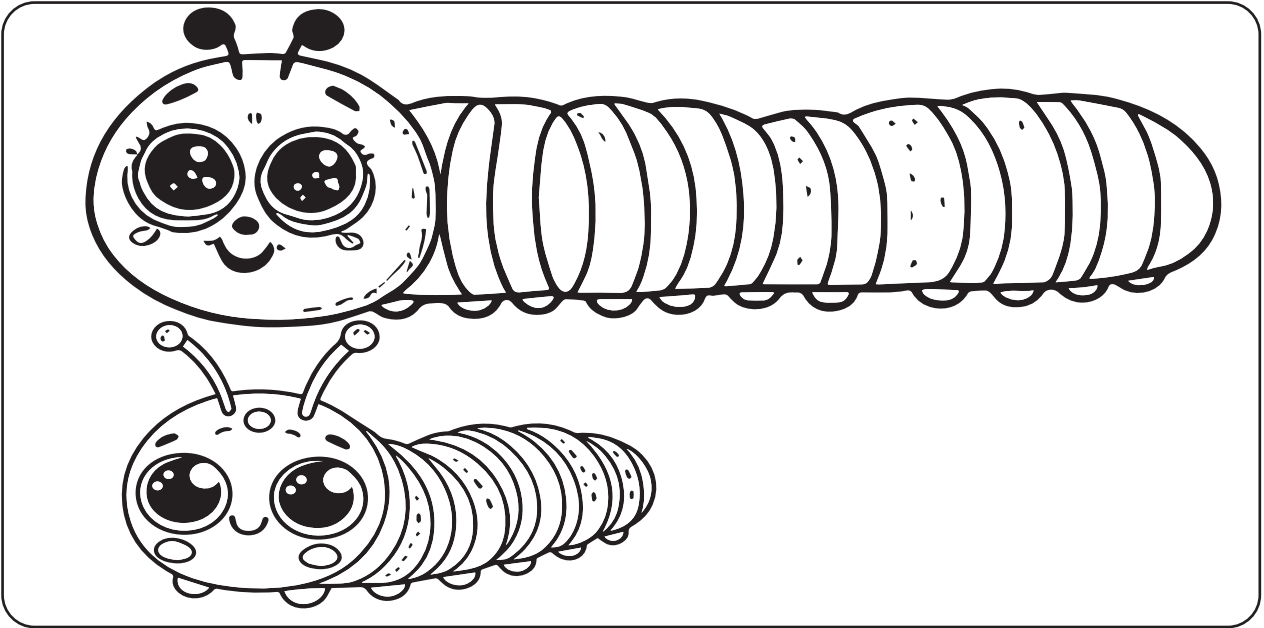


Observa la imagen y colorea la vela que es **gruesa**.

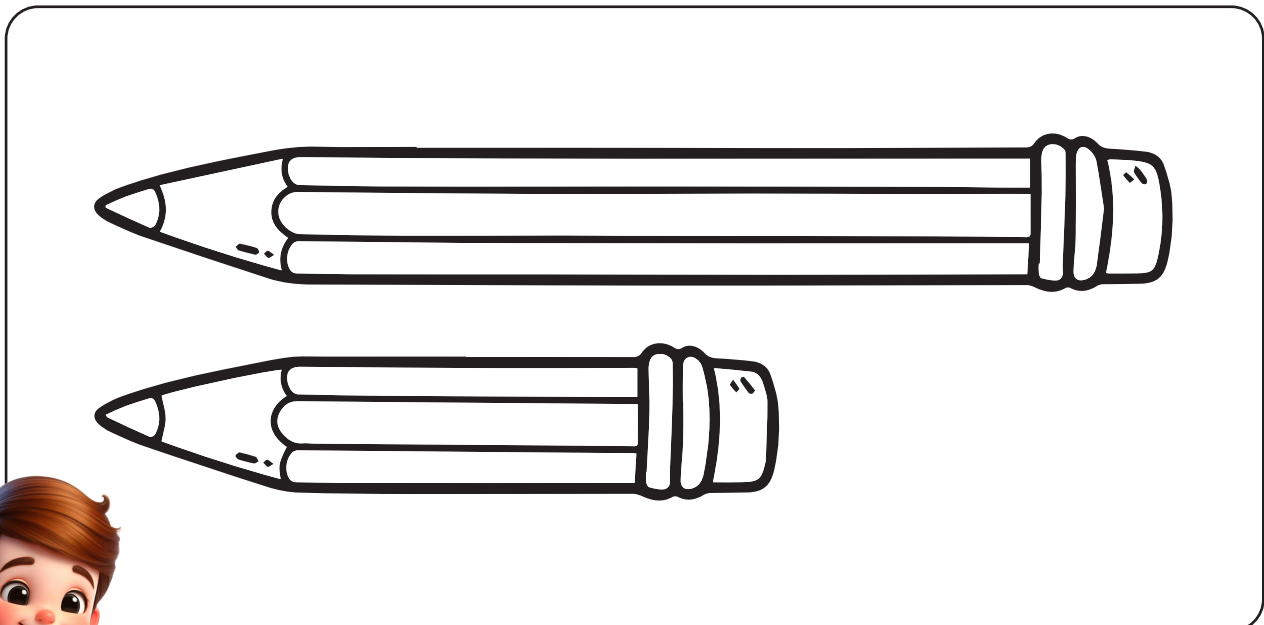


## LARGO – CORTO

Observa la imagen y colorea el animal **corto**.






Observa la imagen y colorea el objeto **largo**.




## GRANDE – PEQUEÑO

Colorea el animal **grande** y encierra en un círculo el animal **pequeño**



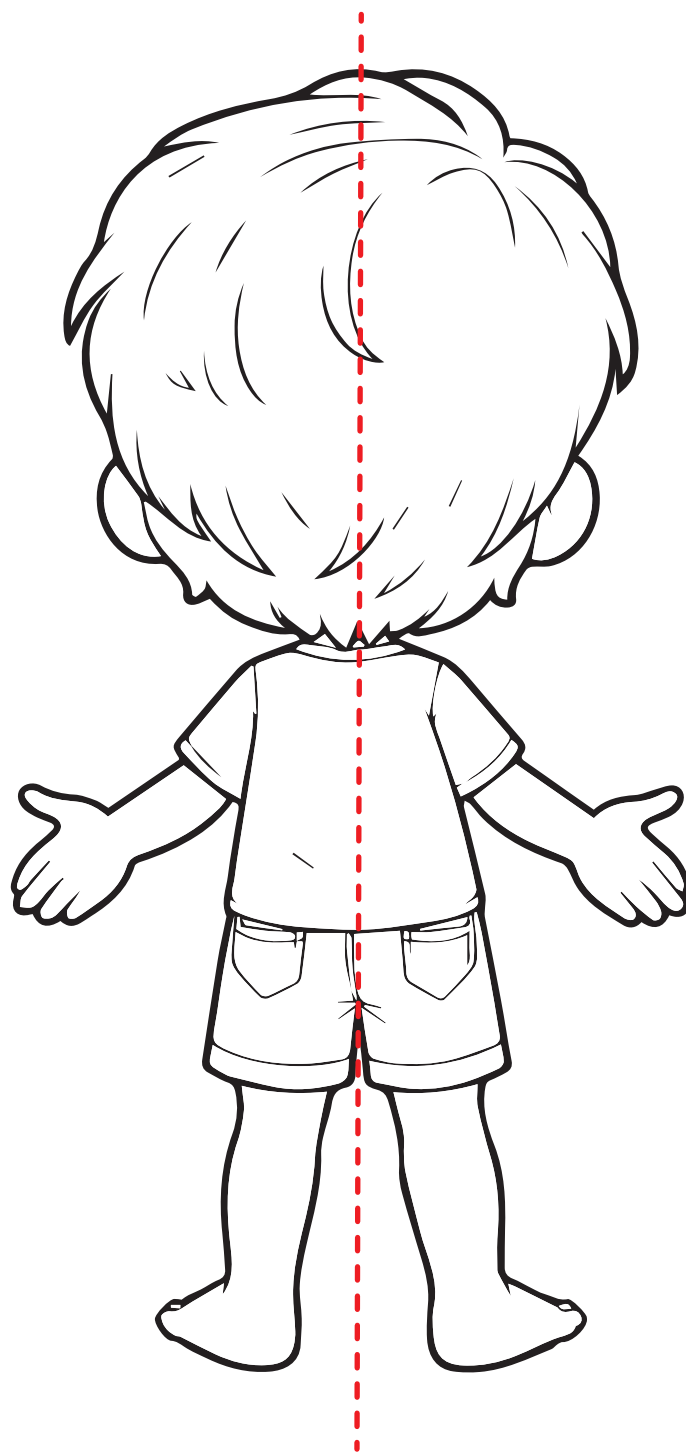
## GRANDE – MEDIANO – PEQUEÑO

Encierra en un círculo el pato **pequeño**, marca con una (x) el pato **mediano** y colorea el pato **grande**.



## DERECHA – IZQUIERDA


Identifica el lado **derecho** del niño y pega bolitas de papel crepe










## DERECHA – IZQUIERDA

Identifica el lado izquierdo de la niña y colorea







## DERECHA – IZQUIERDA

Colorea las imágenes que apunten hacia la **derecha** y encierra en un círculo aquellas que apunten hacia la **izquierda**.



## PESADO – LIVIANO

Mira los dibujos. Colorea lo que sea **pesado** y marca con una (x) en lo que sea **liviano**.





Mundo

INICIAL

[www.mundo-inicial.com](http://www.mundo-inicial.com)